

Dark Room.

बिलाजित
विशेषतः शरीरकर्मशास्त्र
प्रयोगशाला

1	2	3	4	5
6	7	8	9	10
11	12	13	14	15
16	17	18	19	20
21	22	23	24	25
26	27	28	29	30
31	32	33	34	35
36	37	38	39	40



कृष्णदृष्टि संधी (Pupillary membrane)
दृष्टि मंडल (Iris)
कृष्ण मंडल (Cornea)
कनीनिकागत संधी (Middle chamber)
अधुपुर्ण (Punctum)
अधो वर्य मंडल (Inferior eye lid)
पक्ष्य मंडल (Eye socket)

प्राकृत नेत्र प्रमाण -
अंतः प्रवेश प्रमाण किंवा उंची - 2 अंगुले, आयाम किंवा परिणाह - 2 1/2 अंगुले, विस्तार (सटी) - 2 1/2 अंगुले


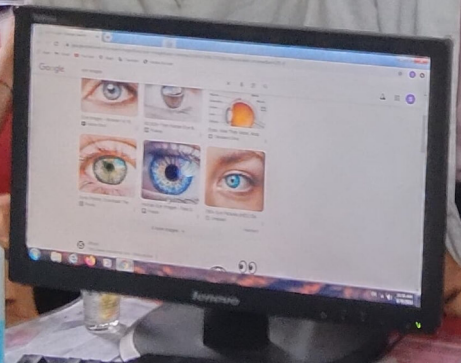
मंडल - 4
१) पक्ष्य मंडल २) वर्य मंडल ३) शुक्ल मंडल ४) कृष्ण मंडल ५) दृष्टि मंडल

संधी - ६
१) पक्ष्यद्वारागत संधी २) वर्यशुक्लगत संधी ३) शुक्लकृष्णगत संधी
४) कृष्णदृष्टिगत संधी ५) कनीनिकागत संधी ६) अपांगगत संधी

पटल - ६
A) बाह्य - २ B) अर्धतर - १) तेजोजलाभित २) माराभित ३) मेदोश्रित ४) अस्व्याभित


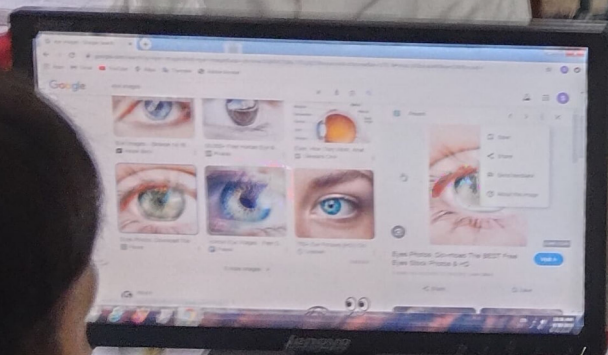
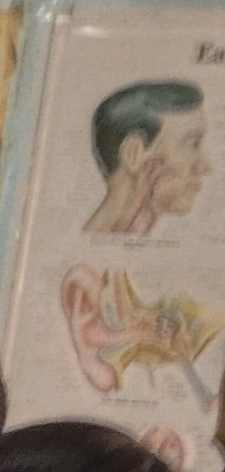
Guided by -
Dr. Varsha Kolambe (M.D.E.N.T.)(Oph)
Dr. Sarang Phalak (M.S. Oph)

Student -
Snehal B. Shosale
Namrata M. Kolhe (IInd year B.A.M.S. 2013-14)





१) पक्ष वेदना २) कार्य वेदना ३) दुरल वेदना ४) कृमि वेदना ५) तृष्ण वेदना
 सही - ६
 १) पक्षाघात वेदी २) कर्णकुण्ठन वेदी ३) दृक्कुण्ठन वेदी
 ४) कृमिद्वेषित वेदी ५) अजीर्णन वेदी ६) अजीर्णन वेदी
 सही - ६
 A) सक्क - २ B) अजयल - १) तेलीकनपित २) मंसापित ३) वेदीपित ४) अजयलपित
 Guided by -
 Dr. Yashu Kolarika (M.D.E.N.T.)(Ophth)
 Dr. Sarang Phalak (M.S. Ophth)
 Student -
 Anshul B. Bhutale
 Hemanta M. Kotha (10th year B.A.M.S. 2013-19)





संकेत - १
१) पक्षी संकेत २) सर्प संकेत ३) दूरदर्शन संकेत ४) कृष्ण संकेत ५) लूई संकेत

संकेत - २
१) पक्षी संकेत २) सर्प संकेत ३) दूरदर्शन संकेत ४) कृष्ण संकेत ५) लूई संकेत


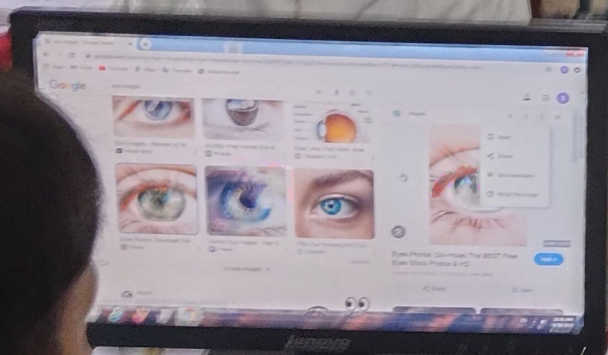
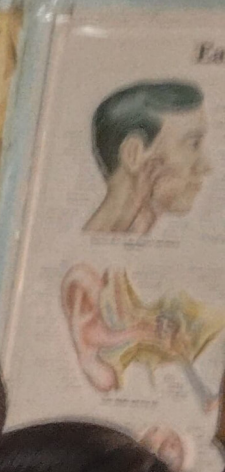
संकेत - ३
१) पक्षी संकेत २) सर्प संकेत ३) दूरदर्शन संकेत ४) कृष्ण संकेत ५) लूई संकेत

संकेत - ४
१) पक्षी संकेत २) सर्प संकेत ३) दूरदर्शन संकेत ४) कृष्ण संकेत ५) लूई संकेत

संकेत - ५
१) पक्षी संकेत २) सर्प संकेत ३) दूरदर्शन संकेत ४) कृष्ण संकेत ५) लूई संकेत

Guided by -
Dr. Yashika Kolarika (M.D.E.N.T.)(Ophthalmology)
Dr. Sarang Phalak (M.S. Ophthalmology)

Student -
Sushant B. Bhutale
Nandkumar M. Kotha (10th year B.A.M.S. 2013-19)



verse section of right eyeball
विद्यार्थी नांद
योगेश चौडक
सुरीय डॉ. पी. ए. एच. 2007-2009

आयुर्वेद रुग्णां सावळ.
रिचर्ड्स मधील
साधारण कडकपणा
काळाचा सवळी.
आयुर्वेद रुग्णां सावळ.
रिचर्ड्स मधील
साधारण कडकपणा
काळाचा सवळी.

* कृपया पाठ
विद्यार्थी काढा

